

Accès et utilisation de l'application informatique eSudoe



Cooperar está en sus manos


www.interreg-sudoe.eu

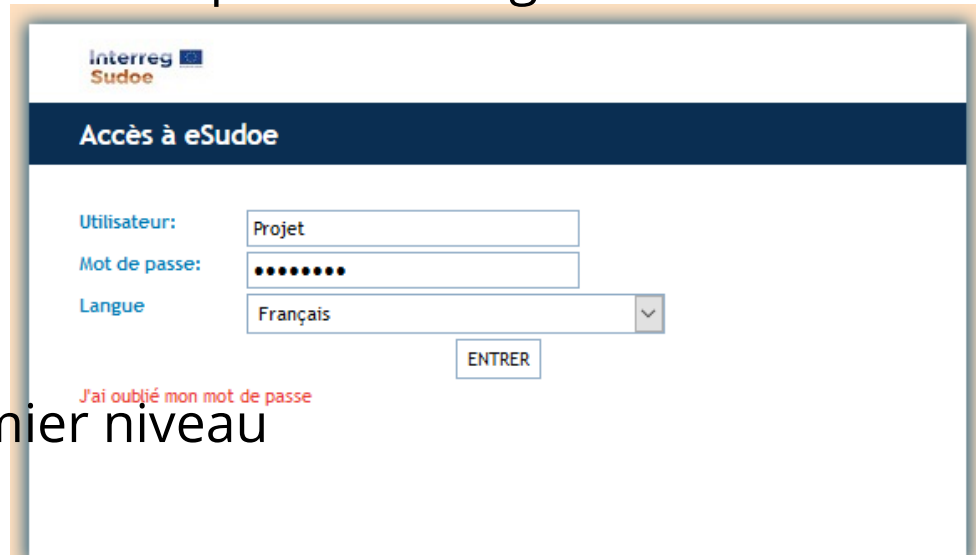
SECOND APPEL À PROJETS

Principes généraux

- eSudoe utilisée par tous les acteurs participant à la mise en œuvre et à la gestion des projets (bénéficiaires potentiels, bénéficiaires, contrôleurs de premier niveau...)
- Accès nominatif à l'application
- Chaque profil est associé à une adresse e-mail
- Il existe plusieurs profils en fonction des phases du programme et du rôle de chaque acteur

Accès à eSudoe en fonction des phases du programme

- S'enregistrer/enregistrer une entité et présenter une candidature: réalisé 
- Gestion des projets approuvés: à partir de signature accord d'octroi
 - ✓ Profil chef de file
 - ✓ Profil bénéficiaire
 - ✓ Profil contrôleur de premier niveau



The screenshot shows the login interface for Interreg Sudoe. At the top left is the logo. Below it is a dark blue header with the text 'Accès à eSudoe'. The main form area contains three fields: 'Utilisateur:' with the text 'Projet', 'Mot de passe:' with a masked password of ten dots, and 'Langue:' with a dropdown menu set to 'Français'. Below these fields is an 'ENTRER' button. At the bottom of the form, there is a red link that says 'J'ai oublié mon mot de passe'.

Profil chef de file



Peut réaliser toutes les tâches relatives à la gestion du projet




Accès en lecture seule à toutes les tâches des bénéficiaires du projet

- Plusieurs personnes de l'entité chef de file peuvent avoir accès au projet avec un profil chef de file
- Droits d'accès (profil chef de file/profil bénéficiaire) gérés par l'utilisateur qui a créé le formulaire de candidature

Projets


Dossier de
candidature




Validación
Controlador
Primer Nivel


Subsanación
Validación
Controlador
Primer Nivel

CANDIDATURES DE PROJET DE L'UTILISATEUR

LISTE DE PROJETS

   **NOUVEAU** 

Projet	État	Utilisateurs	Editer
<input type="text" value="Rechercher..."/>	<input type="text" value="Selecione..."/>		
JSS - SOE1/P5/E0024	Accord d'octroi signé		

Projets



Changer de
projet



Dossier de
candidature



DÉPÔT DES
DOCUMENTS



TÂCHES DU
PROJET



Proposición
Controlador 1º
Nível



EXTRACTIONS

SOE1/P5/E0024 - ANIMOJSS
GESTION DES UTILISATEURS BÉNÉFICIAIRES

Partenaire

- 1 Chef de file
- 2 Autres bénéficiaires
- 3 Autres bénéficiaires
- 4 Autres bénéficiaires
- 5 Autres bénéficiaires
- 6 Autres bénéficiaires
- 7 Autres bénéficiaires
- 8 Autres bénéficiaires
- 9 Autres bénéficiaires
- 10 Autres bénéficiaires

Utilisateurs



RETOUR

Changer de projet Dossier de candidature DÉPÔT DES DOCUMENTS TÂCHES DU PROJET Proposition Controlador 1º Nivel EXTRACTIONS

SOE1/P5/E0024 - ANIMOJSS
 GESTION DES UTILISATEURS BÉNÉFICIAIRES
 PARTENAIRE - NULL

Changer de projet Dossier de candidature DÉPÔT DES DOCUMENTS TÂCHES DU PROJET Proposition Controlador 1º Nivel

SOE1/P5/E0024 - ANIMOJSS
 GESTION DES UTILISATEURS BÉNÉFICIAIRES
 UTILISATEURS - NOUVEL UTILISATEUR

Dans cette phase des utilisateurs pour le bénéficiaire peuvent être créés Sociedad ..., ou on peut s'associer un utilisateur.



AJOUTER UN UTILISATEUR

ASSOCIER UN UTILISATEUR

RETOUR

Utilisateur (Le nom d'utilisateur eSudoe va être automatiquement généré par l'application informatique à partir du nom indiqué dans le champ « Nom 1 ».) *

Prénom *

Nom 1 (utilisé par eSudoe pour générer le nom d'utilisateur)*

Email *

Confirmation email*

Langue préférée:

ENREGISTRER


RETOUR

Vous allez recevoir un email provenant de l'adresse esudoe@interreg-sudoe.eu pour que vous puissiez activer votre compte d'utilisateur dans eSudoe. Si vous ne recevez pas l'email dans votre boîte de réception, vérifiez le dossier de courriers indésirables ou spams.




RETOUR

CANDIDATURES DE PROJET DE L'UTILISATEUR

LISTE DE PROJETS

Projet	État	Ver
Rechercher...	Seleccione...	
JSS - SOE1/P5/E0024	Accord d'octroi signé	

Profil bénéficiaire

- Tous les bénéficiaires d'un projet doivent disposer d'un compte utilisateur
- Profil permettant seulement de créer des tâches relevant de l'entité bénéficiaire:
 -  Proposition de contrôleur de premier niveau
 -  Déclaration de dépenses
-  Accès au formulaire de candidature et aux tâches du projet en lecture seule

Profil contrôleur de premier niveau

- Chaque contrôleur de premier niveau dispose également de codes d'accès
- Autorité nationale correspondante accepte et valide la proposition de contrôleur
 - Données d'accès envoyées au contrôleur
- Attention de bien indiquer l'adresse e-mail que le contrôleur va utiliser pour accéder à tous ses projets

Et maintenant...

À vous de jouer!

1) Je suis le bénéficiaire n°2 du projet. Puis-je accéder au projet approuvé avec le profil que j'ai créé lors de la présentation?

Oui

Non

L'accès au projet pour les bénéficiaires hors chef de file se fait uniquement à travers le **profil créé par le chef de file**. Le profil que j'avais créé précédemment sert simplement à gérer les **informations de mon entité**.

2) L'un des bénéficiaires n'a pas de moyens à consacrer à eSudoe. Puis-je réaliser ses tâches en tant que chef de file?

Oui

Non

Tous les bénéficiaires doivent disposer d'un profil eSudoe. Dans tous les cas, les tâches de ce bénéficiaire doivent être réalisées avec son propre profil.

3) Je suis le chef de file du projet, et je vais recruter un second gestionnaire de projet. Pourra-t-il remplacer son collègue pour la gestion d'eSudoe en cas d'absence?

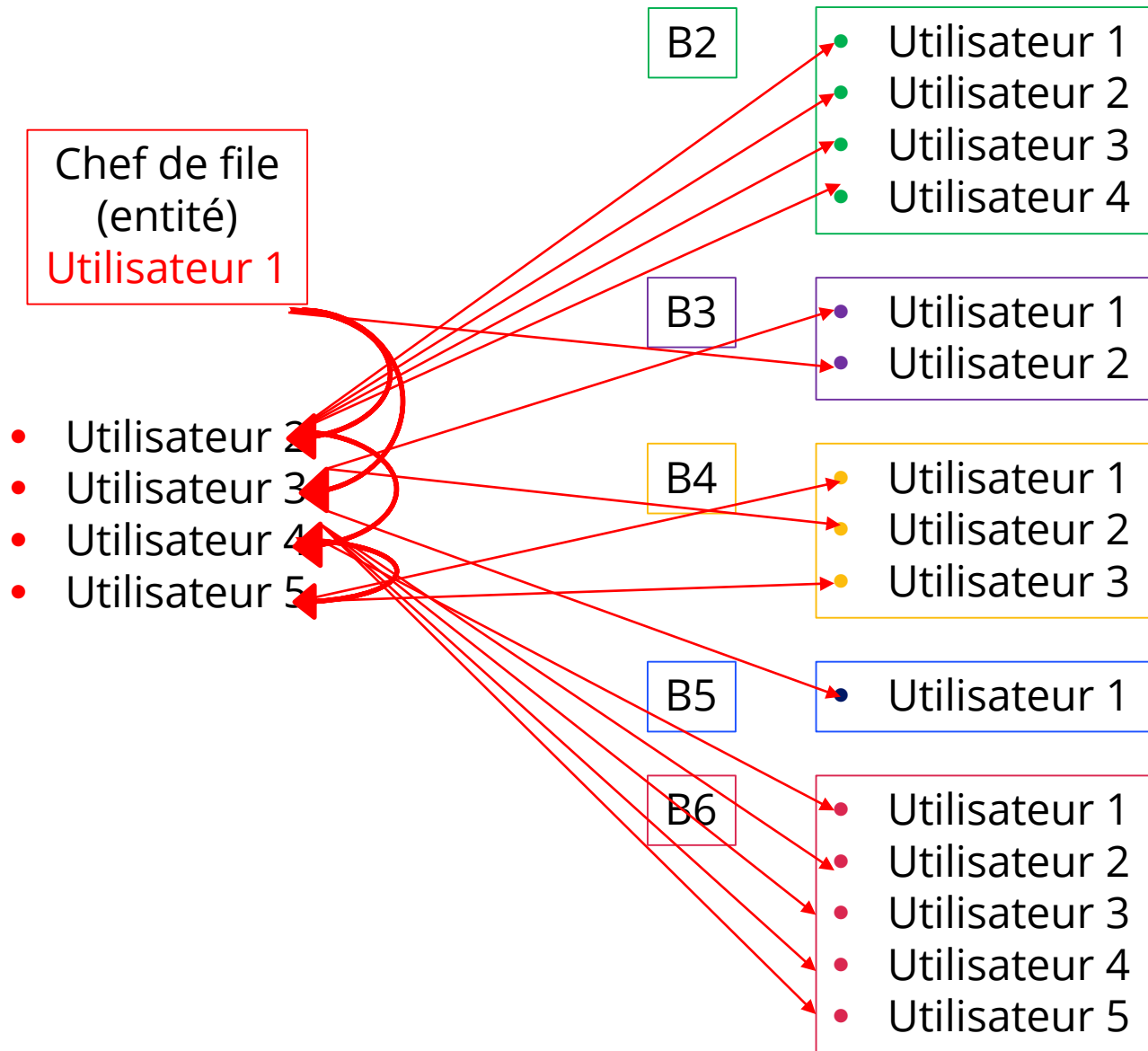
Oui

Non

Oui. Un profil de chef de file peut réaliser toutes les tâches qui incombent au chef de file (proposition de contrôleur de premier niveau, indicateurs, dépenses, déclarations, et même gestion des profils des autres bénéficiaires).

Bénéficiaires

1 utilisateur
(e-mail)



4) Je suis le bénéficiaire n°5 du projet, et je dois malheureusement abandonner le partenariat. Un nouveau bénéficiaire va prendre ma place. Qui doit formaliser cette situation dans eSudoe?

Moi-même, car c'est moi qui me retire

 Le chef de file

Pour mémoire, un bénéficiaire « classique » peut seulement proposer un contrôleur de premier niveau et déclarer ses dépenses. Tout le reste est assumé par le chef de file.

Le nouveau bénéficiaire, car il rentre et assume mes tâches

5) Je suis le bénéficiaire n°3 du projet. La protection des données confidentielles m'inquiète un peu, en particulier les bulletins de salaire. Qui peut consulter ces données dans le partenariat?

 Moi et le chef de file

Seulement moi

Le chef de file a, pour des motifs de gestion, accès en lecture (mais pas écriture) à toutes les tâches individuelles des bénéficiaires. Les autres bénéficiaires n'accèdent qu'à leurs propres tâches.

Tous les membres du partenariat

6) Qui donne accès au contrôleur de premier niveau de chaque bénéficiaire?

- Le chef de file
- Chaque bénéficiaire



Le système lui donne automatiquement accès dès que la proposition est validée par l'autorité nationale correspondante.

7) Un contrôleur de premier niveau peut-il accéder à tous ses projets avec le même profil?

Oui

Non

Ceci n'est toutefois pas automatique. Il est indispensable pour cela que chacun des bénéficiaires ait renseigné la même adresse e-mail pour le contrôleur, et ait donné l'ensemble des informations de la même manière (attention aux majuscules, espaces...).

**Merci de votre attention
Gracias por su atención
Obrigado pela sua atenção
Thank you for your attention**

 <http://www.interreg-sudoe.eu>

 <https://esudoe.interreg-sudoe.eu>