

# La primera convocatoria

## Algunos datos



# Datos generales sobre las 496 candidaturas recibidas

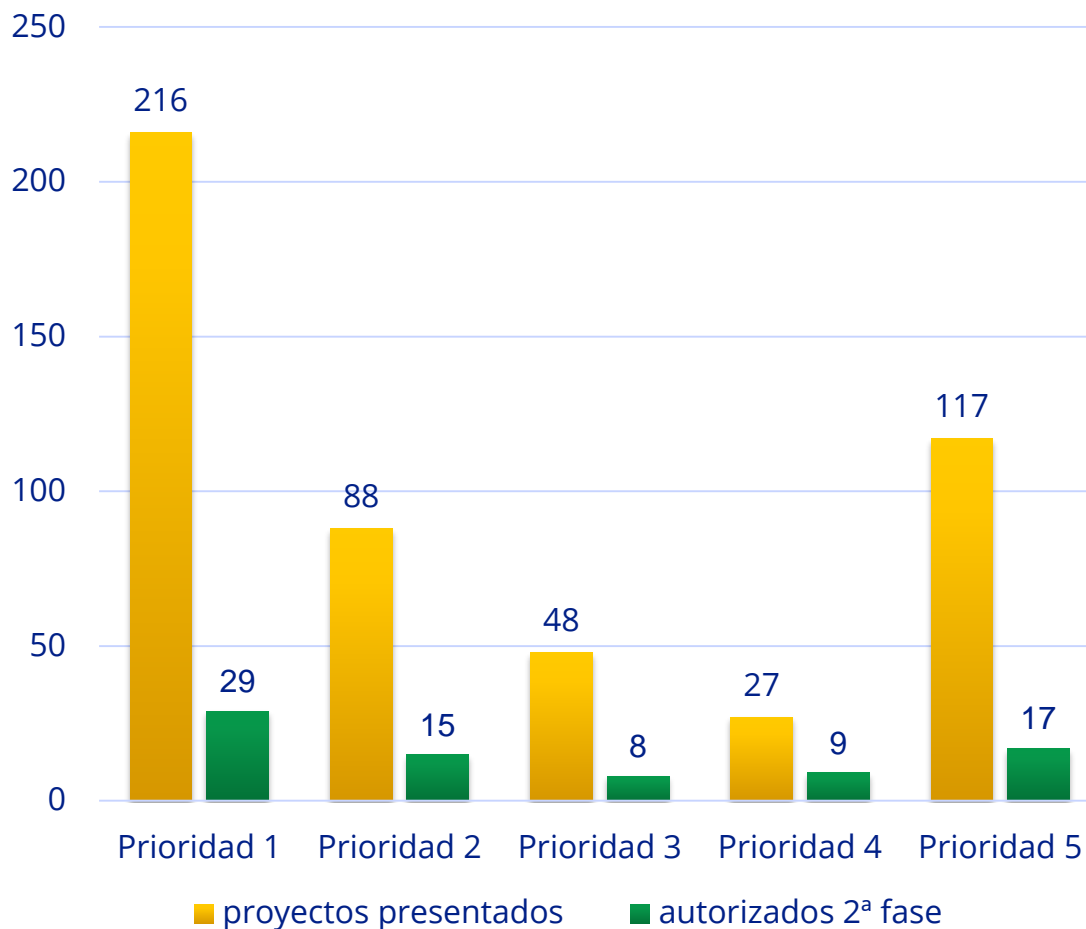
## Proyectos por prioridad

496 propuestas de proyecto fueron registradas en eSudoe

78 propuestas de proyecto han sido autorizadas a pasar a la segunda fase

26 proyectos han sido declarados inelegibles

392 proyectos no han sido autorizados a pasar a la segunda fase



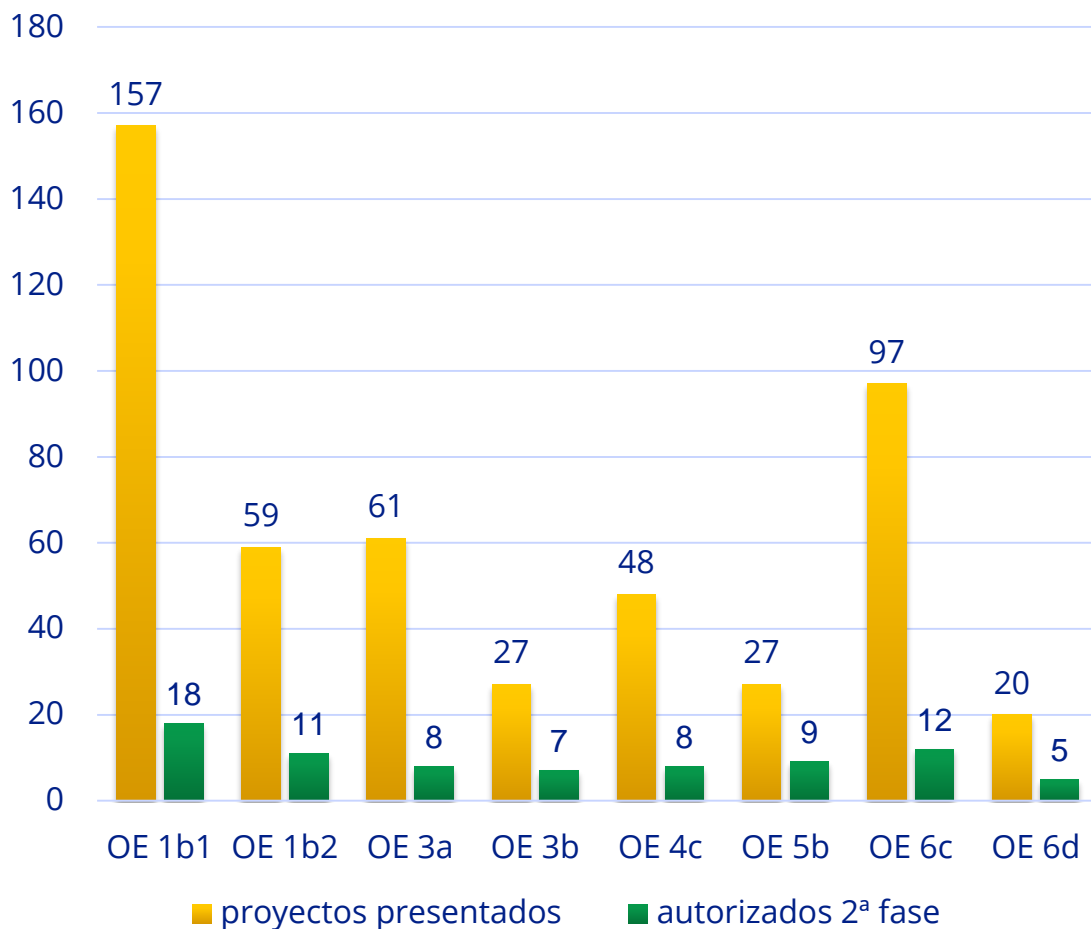
## Proyectos por objetivos específicos

496 propuestas de proyecto han sido registradas en eSudoe

15,7 % de las propuestas de proyecto han sido autorizadas a pasar a la segunda fase

5,2% proyectos han sido declarados inelegibles

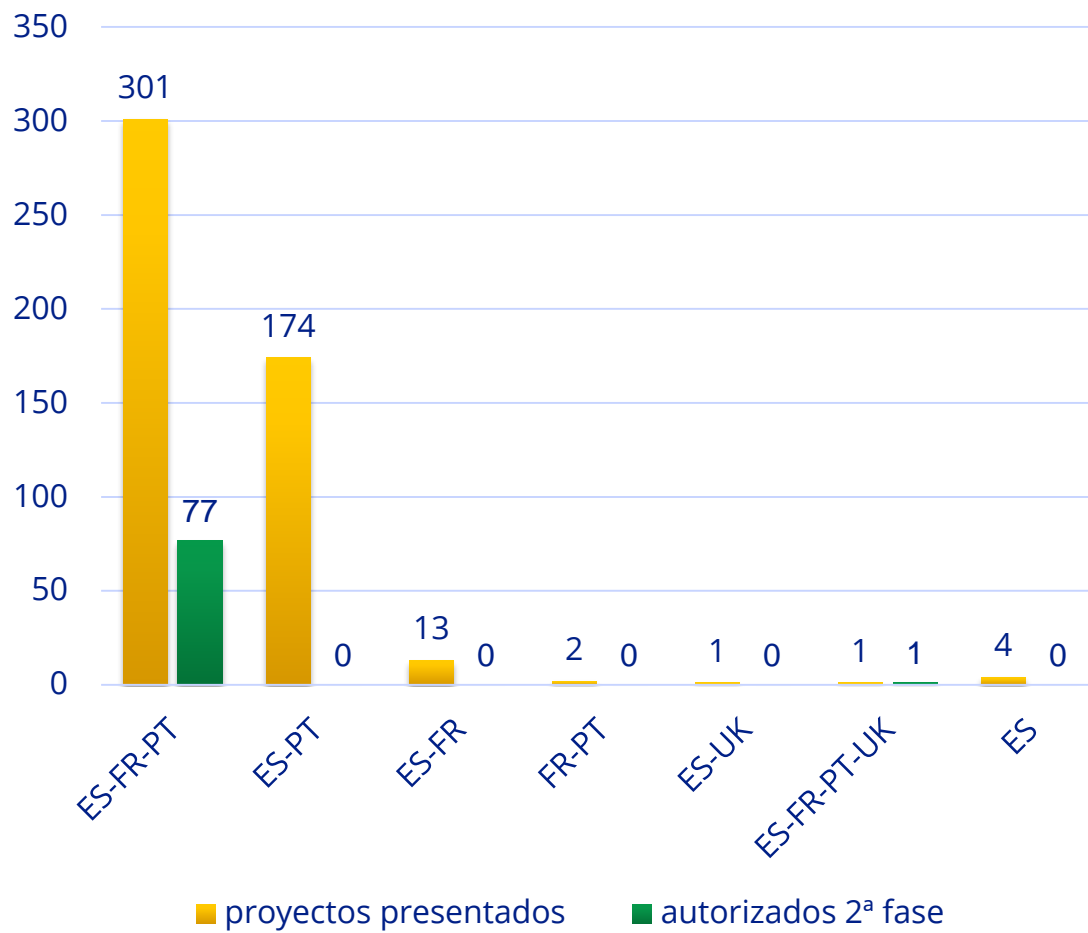
79% proyectos no han sido autorizados a pasar a la segunda fase



## Transnacionalidad de los partenariados

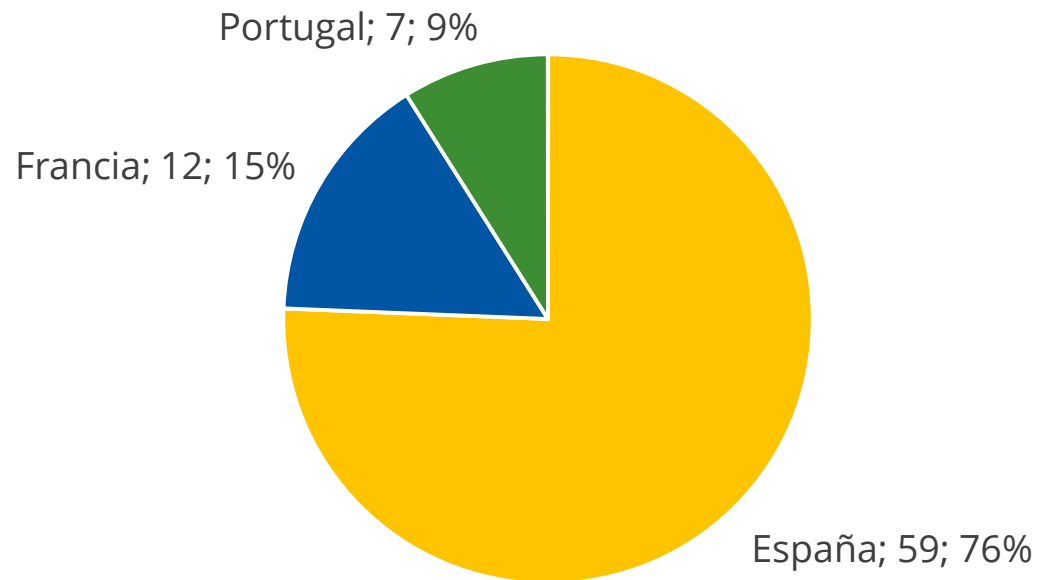
100% de los partenariados son multilaterales

Están formados por beneficiarios que pertenecen el menos a 3 Estados miembro del Sudoe



# Los 78 proyectos autorizados a pasar a la segunda fase

## Origen de las entidades que actúan como beneficiario principal



## Los beneficiarios potenciales

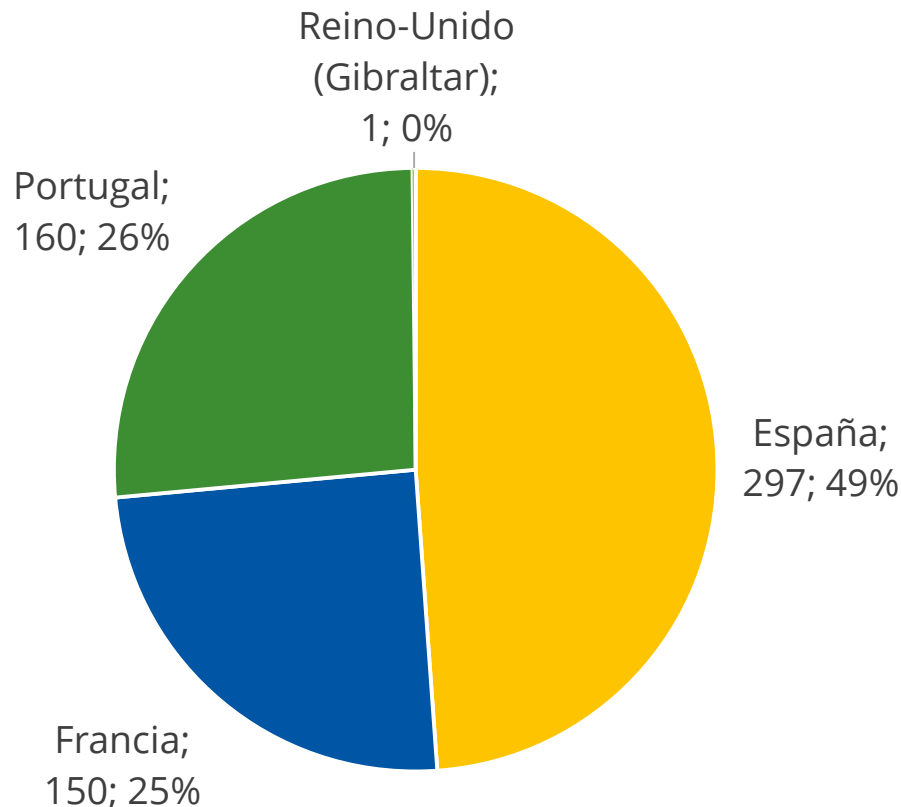
608 beneficiarios en total

7 beneficiarios por proyecto de media [3; 16]

473 entidades clasificadas






387 entidades que participan en una sola propuesta

86 entidades en más de una propuesta (cifra provisional: precisiones que los departamentos / direcciones / laboratorios aportarán durante la segunda fase)





## El presupuesto

Eje		FEDER disponible (1)	FEDER solicitado primera fase (2)	FEDER proyectos autorizados segunda fase (3)	FEDER solicitado / disponible (4)=(2)/(1)	FEDER propuesto autorizados segunda fase/ disponible segunda fase (5)=(3)/(1)	Número proyectos
Eje 1		31.600.000,00	203.066.130,60	32.053.612,83	642,61%	101,44%	216/29
Eje 2		12.000.000,00	78.366.511,23	13.194.787,68	653,05%	109,96%	88/15
Eje 3		9.400.000,00	44.510.403,17	9.842.149,50	473,51%	104,70%	48/8
Eje 4		10.200.000,00	27.068.506,39	11.522.204,48	265,38%	112,96%	27/9
Eje 5		17.200.000,00	110.981.346,14	19.158.234,09	645,24%	111,39%	117/17
Total		80.400.000,00	463.992.897,53	85.770.988,58	577,11%	106,68%	496/78

**Gracias por su atención**

**Juan Llanes Cavia**  
**Autoridad de Gestión Sudoe**

