

Guía eSudoe2127

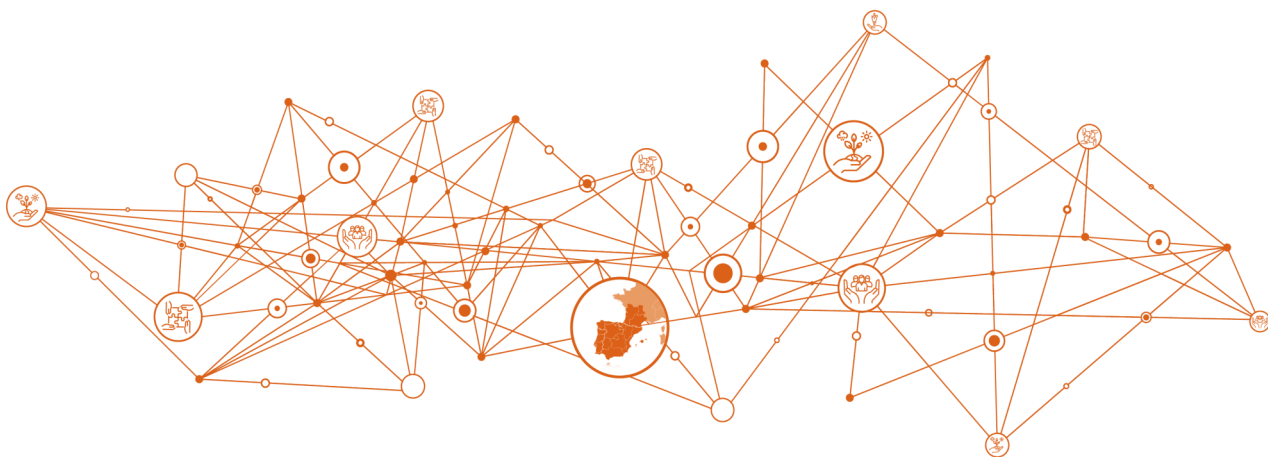
Perfiles de usuario para el registro de entidad y el formulario de candidatura

Usted pregunta

¿Cómo crear un perfil de usuario entidad « ent » y/o usuario beneficiario principal « bp »?

1) Creación de perfil de usuario « ent » o « bp »	2
a. Perfil de usuario « ent »	2
b. Perfil de usuario « bp »	4
2) Casos específicos	5
a. Activar la cuenta con un código expirado	5
b. Modificar la contraseña	5
c. Modificar la clave de doble autenticación	5
d. Reactivar la cuenta bloqueada	5

Nosotros respondemos



eSudoe 2021-2027

1) Creación de perfil de usuario « ent » o « bp »


Entrar en la plataforma eSudoe2127: <https://esudoe2127.interreg-sudoe.eu/auth/login>

En el marco de la apertura de una convocatoria, existen dos tipos de usuarios:

- ⇒ Perfil de usuario entidad “ent”: para registrar la entidad
- ⇒ Perfil de usuario beneficiario principal “bp”: para presentar una candidatura

a) Perfil de usuario entidad “ent”

Toda persona que desee **registrar una entidad** para asociarla a un consorcio de una candidatura de proyecto debe obligatoriamente conectarse con un perfil de **usuario “ent”** en eSudoe2127.

 El usuario “ent” es válido para todo el periodo 2021-2027. Se pueden registrar varias entidades con el mismo usuario “ent” (utilizar el usuario creado para las convocatorias anteriores, si procede).

Si no dispone de perfil “ent”, hacer clic en la frase “*Deseo registrar una entidad pero aún no soy usuario “ent” de eSudoe2127*”, en la página de bienvenida de la plataforma.

eSudoe 2021-2027

Los campos que deben cumplimentarse son el nombre, el primer apellido (utilizado por eSudoe para generar el nombre del usuario), el correo electrónico de la persona y el idioma de trabajo (español, francés o portugués).

Registro de usuarios

Este proceso le permitirá registrarse como usuario para acceder a la Aplicación informática eSudoe. Es necesario cumplimentar todos los campos.

Nombre

Primer apellido (utilizado por eSudoe para generar el nombre de usuario)

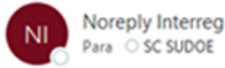
Email

Repita el email

Idioma preferido

Se enviará un email automático de eSudoe2127 con un código para activar la cuenta del usuario "ent" y personalizar la contraseña.

eSudoe2127: Activación de la cuenta de usuario



¡Bienvenido/a a eSudoe2127!

Lea atentamente la siguiente notificación para activar su cuenta de usuario.

Detalles de la cuenta de usuario:

Nombre: Clarisse
 Primer apellido (utilizado por eSudoe para generar el nombre de usuario): Gallard
 Usuario: entGallardC11
 Código de activación: b759f710

Para activar su cuenta de usuario, pinche [< aquí >](#).

Esta cuenta de usuario asociada a su correo electrónico ha sido creada por eSudoe2127. Si no ha iniciado esta acción, póngase en contacto con la Secretaría Conjunta (scsudoe@interreg-sudoe.eu).

Dispone de 30 minutos para activar su cuenta. Transcurrido este tiempo, deberá solicitar un nuevo código de activación.

Esta es una notificación automática enviada por la aplicación informática eSudoe2127. Por favor, no responda.

Para ello, hacer clic en el enlace del email, copiar/pegar el código de activación y personalizar la contraseña que debe incluir al menos una letra mayúscula, una letra minúscula, un número y un carácter especial.

Activar Usuario

Introduzca el código de activación proporcionada vía mail.

La palabra clave tiene que tener una longitud mínima de 8 caracteres, que incluyen una minúscula, una mayúscula, un número y un carácter especial.
Ejemplo IntAas1234\$

Contraseña

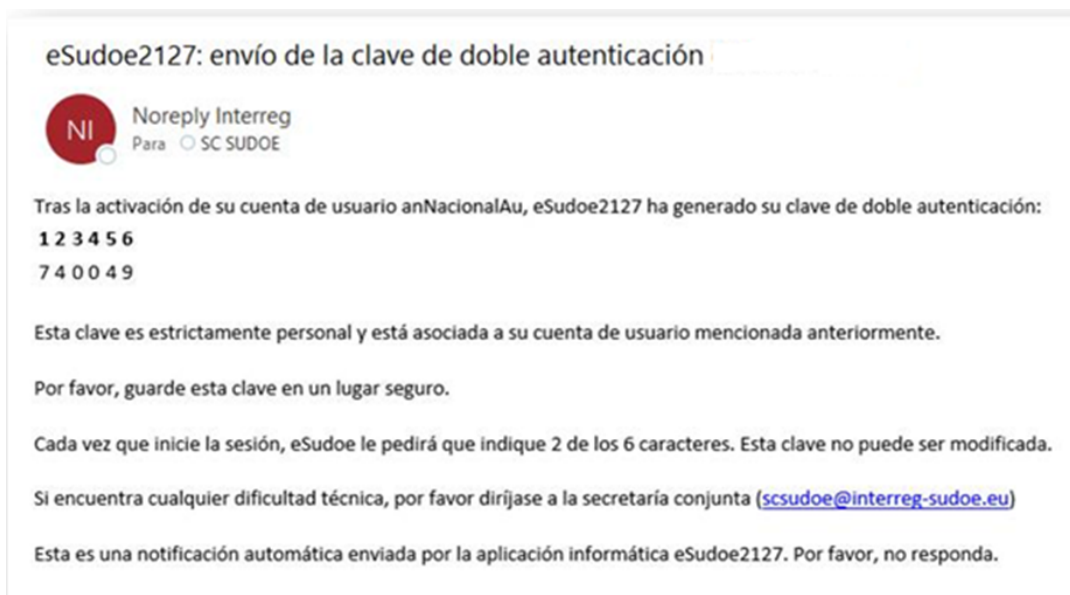
Repita contraseña

Recordamos que su datos son:

Usuario:
 Email asociado: scsudoe@interreg-sudoe.eu
 Rol: Entidad

eSudoe 2021-2027

Un segundo email automático será enviado con una clave de doble autenticación. Es un código de 6 caracteres; en cada conexión se deberá introducir 2 de los 6 caracteres solicitados, después de introducir la contraseña personalizada.



→ Con el usuario "ent" + la contraseña + la clave de doble autenticación, ya puede acceder a la plataforma y registrar una entidad.

b) Perfil de usuario beneficiario principal "bp"

Toda persona que desee **presentar una candidatura** de proyecto Sudoe como beneficiario principal debe obligatoriamente conectarse con un perfil de **usuario "bp"**.

⚠ El usuario "bp" también es válido para todo el periodo 2021-2027. Es posible crear varias candidaturas con el mismo usuario "bp" (utilizar el usuario creado para las convocatorias anteriores, si procede).

Si no dispone de usuario "bp", hacer clic en la frase "*Deseo presentar una candidatura de proyecto pero aún no soy usuario "bp" de eSudoe2127*".

ENTRAR

- [Deseo presentar una candidatura de proyecto pero aún no soy usuario "bp" de eSudoe2127](#)
- [Deseo registrar una entidad pero aún no soy usuario "ent" de eSudoe2127](#)
- [Cambiar contraseña](#)
- [El tiempo de activación de mi cuenta ha expirado](#)
- [Quiero acceder al buscador del registro de entidades](#)

El proceso es el mismo que para el usuario "ent": se reciben dos emails, uno para personalizar la contraseña y otro que indica la clave de doble autenticación.

→ Con el usuario "bp" + la contraseña + la clave de doble autenticación, ya puede acceder a la plataforma y crear una candidatura.

eSudoe 2021-2027

2) Casos específicos

a) Activar la cuenta con un código expirado

El código de activación que se ha enviado en el primer email automático es válido durante 30 minutos; pasado este plazo, hacer clic en "*El tiempo de activación de mi cuenta ha expirado*" en la página de inicio para solicitar un nuevo código.

b) Modificar la contraseña

Para modificar la contraseña, hacer clic en "*Cambiar contraseña*" en la página de inicio e indicar el usuario y el email asociado. Se enviará un email automático de eSudoe; hacer clic en el enlace del email para crear la nueva contraseña.

c) Modificar la clave de doble autenticación

La clave de doble autenticación no tiene duración de validez limitada.

No obstante, si ha perdido la clave, se puede solicitar una nueva haciendo clic en "*He olvidado mi clave de doble autenticación*".

Introduzca los caracteres de las posiciones 2 y 6 de su clave de doble autenticación

1	2	3	4	5	6
*	<input type="text"/>	*	*	*	<input type="text"/>

ENTRAR

[He olvidado mi clave de doble autenticación](#)

d) Reactivar la cuenta bloqueada

Tras cinco tentativas de conexión fallidas (usuario, contraseña o clave de doble autenticación incorrectos), la cuenta del usuario se bloqueará.

Debe contactar con la Secretaría Conjunta por email scsudoe@interreg-sudoe.eu para desbloquearla.