

Guia eSudoe2127

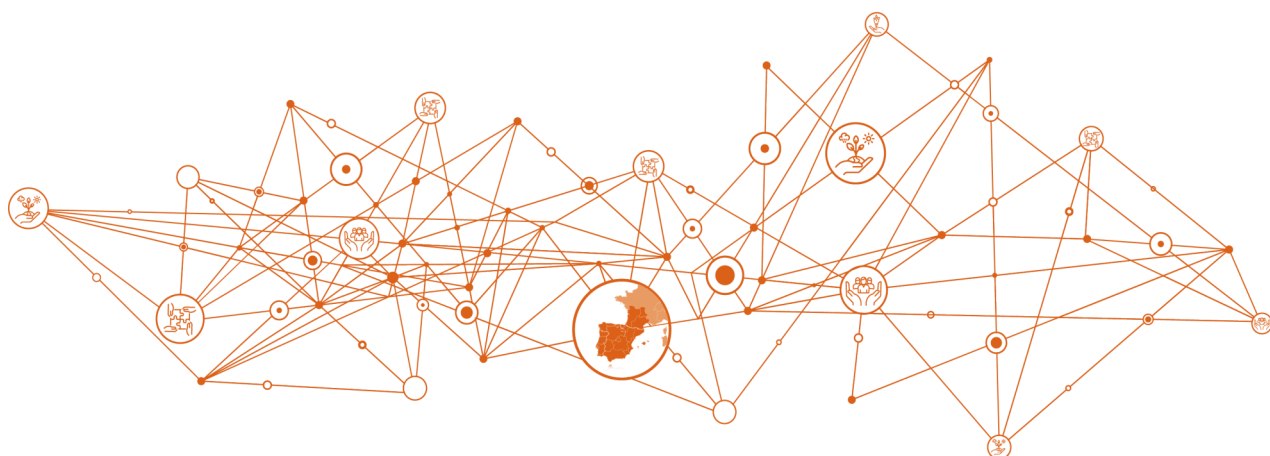
Perfis de utilizador para o registo de entidade e o formulário de candidatura

Tenho uma dúvida:

Como criar um perfil de utilizador entidade « ent » e/ou utilizador beneficiário principal « bp »?

- | | |
|---|---|
| 1) Criação de um perfil de utilizador “ent” ou “bp” | 2 |
| a. Perfil de utilizador « ent » | 2 |
| b. Perfil de utilizador « bp » | 4 |
| 2) Casos específicos | 5 |
| a. Ativar a conta com um código expirado | 5 |
| b. Alterar a senha | 5 |
| c. Alterar o código de dupla autenticação | 5 |
| d. Reativar a conta bloqueada | 5 |

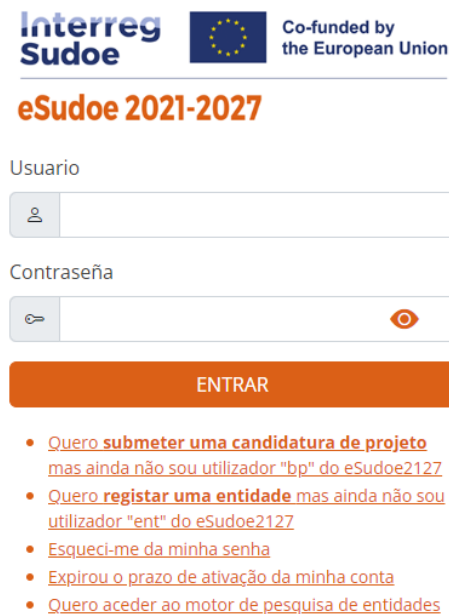
Nós respondemos



eSudoe 2021-2027

1) Criação de um perfil de utilizador “ent” ou “bp”

Entrar na plataforma eSudoe2127: <https://esudoe2127.interreg-sudoe.eu/auth/login>



Interreg
Sudoe

Co-funded by
the European Union

eSudoe 2021-2027

Usuario

Contraseña

ENTRAR


- [Quero submeter uma candidatura de projeto mas ainda não sou utilizador "bp" do eSudoe2127](#)
- [Quero registar uma entidade mas ainda não sou utilizador "ent" do eSudoe2127](#)
- [Esqueci-me da minha senha](#)
- [Expirou o prazo de ativação da minha conta](#)
- [Quero aceder ao motor de pesquisa de entidades](#)

No âmbito da abertura de uma convocatória, existem dois tipos de utilizadores:

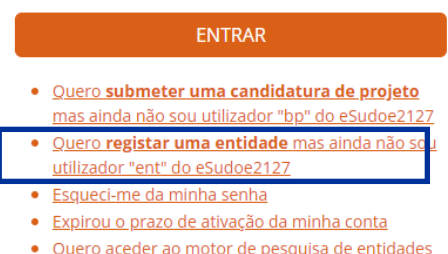
- ⇒ Perfil de utilizador entidade “ent”: para registar uma entidade
- ⇒ Perfil de utilizador beneficiário principal “bp”: para apresentar uma candidatura

a) Perfil de utilizador entidade “ent”

Qualquer pessoa que deseje **registar uma entidade** para se associar a uma parceira de uma candidatura de projeto deve conectar-se com um perfil de **utilizador “ent”** no eSudoe2127.

 O utilizador “ent” é válido para todo o período 2021-2027. Pode registar várias entidades com o mesmo utilizador “ent” (utilizar o que já foi criado para as convocatórias anteriores, se for o caso).

Se não dispuser de um perfil « ent », clicar na frase “*Quero registar uma entidade mas ainda não sou utilizador “ent” do eSudoe2127*” na página home da plataforma.



ENTRAR

- [Quero submeter uma candidatura de projeto mas ainda não sou utilizador "bp" do eSudoe2127](#)
- [Quero registar uma entidade mas ainda não sou utilizador "ent" do eSudoe2127](#)
- [Esqueci-me da minha senha](#)
- [Expirou o prazo de ativação da minha conta](#)
- [Quero aceder ao motor de pesquisa de entidades](#)

eSudoe 2021-2027

Os campos a preencher são o nome, o apelido (utilizado pelo eSudoe para gerar o nome do utilizador), o e-mail da pessoa e o idioma de trabalho (espanhol, francês ou português).

Registro de usuários

Este processo permitirá registrar-se como usuário para acceder à aplicação informática eSudoe. É necessário preencher todos os campos.

Nome

Apelido 1 (utilizado por eSudoe para gerar o nome de usuario)

E-mail

Confirmar o email

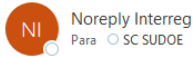
Idioma

Idioma

ENVIAR

Um e-mail automático será enviado pelo eSudoe2127 com um código para ativar a conta do utilizador "ent" e criar a sua própria senha.

eSudoe2127: Ativação de conta de utilizador



Noreply Interreg
Para SC SUDOE

Bem-vindo/a ao eSudoe2127!

Por favor, leia atentamente a seguinte notificação para ativar a sua conta de utilizador.

Detalles de la cuenta de usuario:

Nome: Portugal

Apelido 1 (utilizado por eSudoe para gerar o nome de usuario): Autoridade

Nome de utilizador:

Código de ativação: 998816a7

Para ativar a sua conta de usuário clique [<aqui>](#).

Esta conta de utilizador associada ao seu e-mail foi registada em eSudoe2127. Se não iniciou esta ação, por favor contacte o Secretariado Conjunto (scsudoe@interreg-sudoe.eu).

Dispõe de 30 minutos para ativar a sua conta. Após este tempo, terá de solicitar um novo código de ativação.

Esta é uma notificação automática enviada pela aplicação informática eSudoe2127, por favor não responda.

Para isso, clicar no link do e-mail, copiar/colar o código de ativação e personalizar a senha, que deve incluir, pelo menos, uma letra maiúscula, uma letra minúscula, um número e um carácter especial.



Activar Usuario

Introduzca el código de activación proporcionada vía mail.

La palabra clave tiene que tener una longitud mínima de 8 caracteres, que incluyen una minúscula, una mayúscula, un número y un carácter especial.
Ejemplo IntAas12345

Contraseña

Repita contraseña

Recordamos que su datos son:

Usuario:
Email asociado: scsudoe@interreg-sudoe.eu
Rol: Entidad

ENVIAR

eSudoe 2021-2027

Um segundo e-mail automático será enviado com um código de dupla autenticação. Trata-se de um código de 6 caracteres; em cada ligação, terá de introduzir 2 dos 6 caracteres solicitados, após ter introduzido a sua senha personalizada.

Assunto: eSudoe2127: envio do código de dupla autenticação (entLopesAI)

Após a ativação da sua conta de utilizador entLopesAI, eSudoe2127 gerou o seu código de dupla autenticação:

1	2	3	4	5	6
1	3	5	6	c	6

Este código é estritamente pessoal e está associado à sua conta de utilizador mencionada anteriormente.

Por favor, mantenha este código num local seguro.

Cada vez que iniciar sessão, eSudoe pedir-lhe-á para introduzir 2 dos 6 caracteres. Este código não pode ser alterado.


Se encontrar quaisquer dificuldades técnicas, por favor contacte o Secretariado Conjunto (scsudoe@interreg-sudoe.eu)

Esta é uma notificação automática enviada pela aplicação informática eSudoe2127, por favor não responda.

→ Agora com o utilizador “ent” + a senha + o código de dupla autenticação, pode entrar na plataforma e registar uma entidade.

b) Perfil de utilizador beneficiário principal “bp”

Qualquer pessoa que deseje **apresentar uma candidatura** de projeto Sudoe como beneficiário principal deve obrigatoriamente conectar-se com um perfil de **utilizador “bp”** no eSudoe2127.

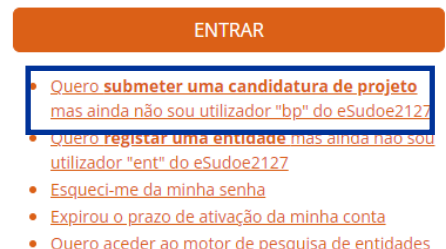
 O utilizador “bp” também é válido para todo o período 2021-2027. Pode criar várias candidaturas com o mesmo utilizador “bp” (utilizar o que já foi criado para as convocatórias anteriores, se for o caso).

Se não dispuser de um perfil “bp”, clicar na frase *“Quero submeter uma candidatura de projeto mas ainda não sou utilizador “bp” do eSudoe2127”*.

O processo é idêntico ao do utilizador “ent”:

recebe dois e-mails, um para personalizar a senha e outro para indicar o código de dupla autenticação.

→ Agora com o utilizador “bp” + a senha + o código de dupla autenticação, pode entrar na plataforma e criar uma candidatura de projeto.



ENTRAR

- [Quero submeter uma candidatura de projeto mas ainda não sou utilizador "bp" do eSudoe2127](#)
- [Quero registar uma entidade mas ainda não sou utilizador "ent" do eSudoe2127](#)
- [Esqueci-me da minha senha](#)
- [Expirou o prazo de ativação da minha conta](#)
- [Quero aceder ao motor de pesquisa de entidades](#)

eSudoe 2021-2027

2) Casos específicos

a) Ativar a conta com um código expirado

O código de ativação enviado no primeiro e-mail automático é válido durante 30 minutos; após este período, clicar em "*Expirou o prazo de ativação da minha conta*" na página home para solicitar um novo código.

b) Alterar a senha

Para alterar a senha, clicar na opção "*Esqueci-me da minha senha*" na página home e indicar o nome de utilizador e o e-mail associado. Receberá um e-mail automático de eSudoe com um código de ativação: clicar no link de ativação do e-mail para criar a sua nova senha.

A senha é válida durante 6 meses .

ENTRAR

- [Quero submeter uma candidatura de projeto](#) mas ainda não sou utilizador "bp" do eSudoe2127
- [Quero registar uma entidade](#) mas ainda não sou utilizador "ent" do eSudoe2127
- [Esqueci-me da minha senha](#) ←
- [Expirou o prazo de ativação da minha conta](#) ←
- [Quero aceder ao motor de pesquisa de entidades](#)

c) Alterar o código de dupla autenticação

O código de dupla autenticação não tem um período de validade limitado.

No entanto, se perdeu o código, pode pedir um novo clicando em "*Esqueci-me do meu código de dupla autenticação*".

eSudoe 2021-2027

Insira os caracteres que figuram nas posições 1 e 2 do seu código de dupla autenticação.

1	2	3	4	5	6
<input type="text"/>	<input type="text"/>	*	*	*	*

ENTRAR

[Esqueci-me do meu código de dupla autenticação.](#)

d) Reativar a conta bloqueada

Após cinco tentativas de início de sessão sem êxito (nome de utilizador, senha ou código de dupla autenticação incorretos), a conta do utilizador será bloqueada.

Deve contactar o Secretariado Conjunto por e-mail scsudoe@interreg-sudoe.eu para a desbloquear.